

# Mode opératoire simplifié



**3**  
RÉSULTATS  
EN 1 TEST

BRONCHIOLITE

GRIPPE A/B

COVID



**1**



- Posez le test sur une surface plane
- Enlevez le test de son support en tirant vers le haut

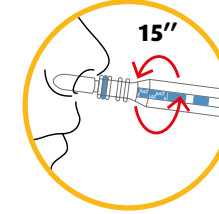
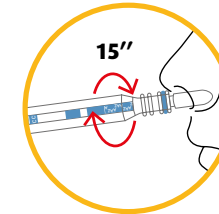


- Retirez le capuchon de protection et jetez-le à la poubelle

**2**



**Mouchez le patient avant de réaliser le test**



- Insérez l'éponge de prélèvement dans la narine gauche
- Faites plusieurs rotations dans la narine pendant 15 secondes
- Répétez la même opération dans la narine droite

**3**



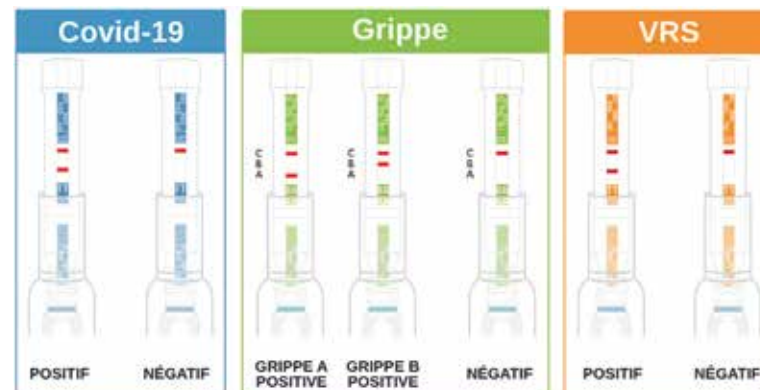
**Appuyez fortement pour insérer le test jusqu'au fond du support**



- Attendez 15 minutes avant de lire les résultats

- Insérez le test dans le support

**4**



Vidéo de démonstration

