

Autotest **ALL IN DUO**[®]

Mode opératoire simplifié

AAZ

2
RÉSULTATS
EN 1 TEST

GRIPPE A/B

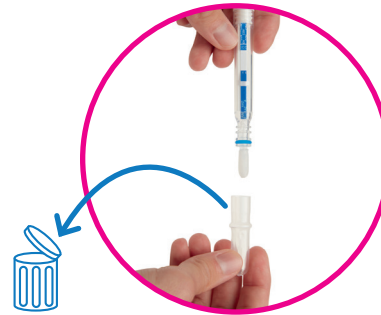
COVID



1

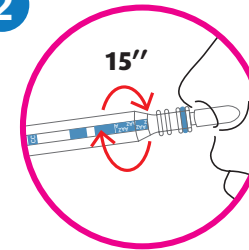


- Posez le test sur une surface plane
- Enlevez le test de son support en tirant vers le haut



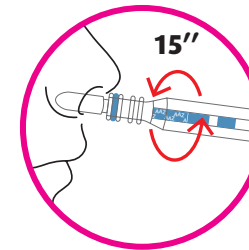
- Retirez le capuchon de protection et jetez-le à la poubelle

2



- Insérez l'éponge de prélèvement dans la narine gauche

- Faites plusieurs rotations dans la narine pendant 15 secondes



- Répétez la même opération dans la narine droite



Mouchez le patient avant de réaliser le test

3



- Insérez le test dans le support

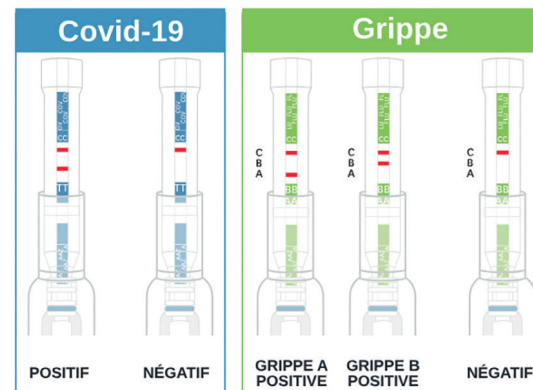


Appuyez fortement pour insérer le test jusqu'au fond du support



- Attendez 15 minutes avant de lire les résultats

4



Vidéo de démonstration

